

55837

25 (b)



SAFE

Around Children
& Pets

NON-TOXIC

SEGURO Cerca de niños y mascotas. No es tóxico

ECOSMART
ORGANIC™ FUNGICIDE

**ORGANIC
GARDEN
FUNGICIDE²**

**DISEASE CONTROL FOR ROSES, FLOWERS,
SHRUBS, FRUITS & VEGETABLES**

ORGÁNICO FUNGICIDA PARA JARDÍN

**PREVENTS AND CONTROLS
BLACK SPOT, RUST, POWDERY
MILDEW, BLIGHT & OTHER
COMMON PLANT DISEASES**

**SPRAY AND HARVEST ON
SAME DAY**

READY-TO-USE

ENVIRONMENTALLY SAFE

NET CONTENTS: 24 FL. OZ. (1 PT. 8 FL OZ./709 ml)



Vialc. vvr
Date: 6/28/2011 67425-11005


67425-11005



ECOSMART
ORGANIC FUNGICIDE

GARDEN FUNGICIDE²

DISEASE CONTROL FOR ROSES, FLOWERS, SHRUBS, FRUITS & VEGETABLES



Now there is an organic fungicide that is safe to use around children and pets and won't harm the environment. **ECOSMART** Organic Garden Fungicide² is a ready-to-use formulation made from a patented blend of organic plant oils. It prevents and controls many common plant diseases, without any synthetic toxins or harmful residue. It's safe. It's effective. It's smart. Naturally.

To learn more about **ECOSMART** and its entire line of organic pesticide products, please visit our website at www.ecosmart.com.

PRODUCT FACTS	
PREVENTS AND CONTROLS	Anthracnose, Black Spot, Blight, Botrytis, Powdery Mildew, Rust, Leaf Spot, Scab and other ornamental, fruit and vegetable plant diseases.
WHERE TO USE	Ornamentals, Flowers, Shrubs, Small Trees, Vegetable Crops and Fruit Crops.
QUESTIONS & COMMENTS	Call toll free 1-877-723-3545, or visit us online at www.ecosmart.com

SHAKE WELL BEFORE USING. READ ENTIRE LABEL AND USE ACCORDINGLY.

Active Ingredients:

- Rosemary Oil 0.48%
 - Thyme Oil 0.20%
 - Other Ingredients* 99.32%
 - Total 100.00%
- *Water, White Mineral Oil, Polyglyceryl Oleate

Guarantee: If for any reason you are not satisfied with this product, mail us proof of purchase to obtain a full refund of your purchase price.

ECOSMART[®]

THE SAFE PESTICIDE BRAND[™]

Manufactured for: **ECOSMART TECHNOLOGIES, INC.**
3600 Mansell Rd, Ste 150 • Alpharetta, GA 30022

REV 8/10 _____ MADE IN USA _____ 80





INSTRUCCIONES DE USO:
AGITE BIEN ANTES DE USAR.
LEA TODA LA ETIQUETA Y SIGA LAS INSTRUCCIONES DE USO.

ANTES DE USAR:

- ↳ Listo para usar. No lo diluya.
- ↳ No lo utilice si se esperan temperaturas sobre los 29,4 °C.
- ↳ Rocíe durante las primeras horas de la mañana o en la tarde cuando está más fresco. No lo aplique bajo el sol de mediodía, ya que las hojas podrían quemarse temporalmente.
- ↳ Algunas plantas con tejido delicado y/o nuevos crecimientos delicados pueden ser sensibles a los aceites botánicos. Si no está seguro, pruebe rociando algunas hojas 1 día antes de rociar toda la planta. No lo use en plantas si observa la presencia de quemaduras y manchas en las hojas.
- ↳ Evite rociar las nuevas flores delicadas.

CÓMO USAR: Agite bien antes de usar

INSTRUCCIONES DE ROCÍADO:


- ↳ Gire la boquilla hasta ON "Spray" (ACTIVADO "Rocío") . No la posición ON "Stream" (ACTIVADO "Chorro") , antes de usar.
- ↳ Sostenga el recipiente en posición vertical mientras rocía. Sostenga el rociador a una distancia de 30,48 cm de la superficie a tratar.
- ↳ Rocíe las plantas completamente para mojar las superficies superior e inferior de las hojas, así como también los tallos y las ramas. Evite que ocurra en exceso.
- ↳ Aplique en condiciones que favorezcan el desarrollo de la enfermedad o ante el primer signo de infestación de la enfermedad.
- ↳ Repita el tratamiento cada 7 a 10 días, después de la lluvia o según sea necesario para controlar enfermedades. Siga un plan de 7 a 10 días hasta que no existan probabilidades de desarrollo de la enfermedad.

PARA UTILIZAR COMO TRATAMIENTO PREVENTIVO:

CORROSION Y MANCHAS EN LAS HOJAS, ANTRACNOSIS Y FUSARIOSIS:
Comience a aplicar ante los primeros signos de germinación o cuando las condiciones sean favorables para la presencia de la enfermedad.

ÓIDIO: Aplique bajo condiciones de humedad cuando las condiciones ambientales sean favorables para la presencia de la enfermedad o ante la inmediata detección de la misma. Continúe con las aplicaciones hasta que no exista presencia de la enfermedad.

MANCHAS NEGRAS EN ROSAS: Comience a aplicar ante la aparición de los primeros brotes de primavera o cuando las condiciones sean favorables para la presencia de la enfermedad. Aplique mediante un plan preventivo de 14 días durante la primavera y el otoño para evitar que aparezca la enfermedad.



DIRECTIONS FOR USE:

**SHAKE WELL BEFORE USING.
READ ENTIRE LABEL AND USE ACCORDINGLY.**

BEFORE YOU USE

- Ready-to-use. Do not dilute.
- Do not use if temperatures are expected to be over 85° F.
- Spray in early morning or evening when it is cooler. Do not apply in mid-day sunlight as temporary leaf burn may occur.
- Some plants with tender tissue and/or tender new growth may be sensitive to botanical oils. If not sure, test spray a few leaves 1 day before spraying entire plant. Do not use on plant if leaf burn or spotting is observed.
- Avoid spraying new tender flower blooms.

HOW TO USE

Shake Well Before Using

SPRAYING DIRECTIONS

- Turn nozzle to ON "Spray," position, before using. NOT ON "Stream" position.
- Hold container upright while spraying. Hold sprayer 12 inches from surface being treated.
- Spray thoroughly to wet upper and lower leaf surfaces, stems and branches. Avoid excessive runoff.
- Apply when conditions favor disease development or at first sign of disease infestation.
- Repeat treatment every 7 to 10 days, following rain or as needed to control diseases. Continue on a 7 to 10 day schedule until the potential for disease development is no longer present.

FOR USE AS A PREVENTATIVE TREATMENT:

RUST LEAF SPOT DISEASES, ANTHRACNOSE AND SCAB: Begin application at the first sign of budding or when conditions are favorable for disease presence.

POWDERY MILDEW: Apply in moist conditions when the environment is favorable for disease presence or when disease is first detected. Continue applications until disease pressure no longer exists.

HOW TO USE

Shake Well Before Using

BLACK SPOT ON ROSES: Begin application when the first buds appear in spring or when conditions are favorable for disease presence. Apply on a 14 day preventative schedule through the spring and fall to prevent disease emergence.

FOR USE ON

- Ornamental Plants including Roses, Flowers, Shrubs and Small Trees.
- Garden Fruits and Vegetables including Melons, Berries and Nut Trees.

DISEASES CONTROLLED: Prevents and Controls

Anthracnose, Black Spot, Blight, Botrytis, Powdery Mildew, Rust, Leaf Spot, Scab and other ornamental, fruit and vegetable plant diseases.

PRECAUTIONARY STATEMENTS:

Caution – We recommend good safety practices when using any pesticides, such as avoiding contact with eyes and skin and keeping out of the reach of children. If product gets in eyes, flush with water. If on skin, wash with soap and water. If irritation persists, contact a physician.

STORAGE & DISPOSAL:

Turn nozzle to OFF position. Store in original container in a cool, dry area and avoid excess heat. Keep from freezing. Do not reuse container. Offer for recycling if available or discard in trash.

LIMITATION OF LIABILITY: To the extent consistent with applicable law, EcoSMART makes no warranties of merchantability or of fitness for a particular purpose, nor any other express or implied warranty except as stated above. Buyer assumes all responsibility for safety and use not in accordance with label, directions and precautionary statements.

EcoSMART represents that this product is a Minimum-Risk pest control product, and qualifies for exemption from EPA registration under the Federal Insecticide, Fungicide and Rodenticide Act (FIFRA).

US Patent Nos. 6,004,569, US and Foreign Patent Pending, Item No. 33118, Formula J-013, EcoSMART and EcoSMART Organic are trademarks of EcoSMART Technologies, Inc. ©2010 EcoSMART. All Rights Reserved. REV 8/10 MADE IN USA

PARA USAR EN

- Plantas ornamentales como rosas, flores, arbustos y árboles pequeños.
- Frutas y hortalizas de jardín como melones, bayas y frutos secos.

ENFERMEDADES CONTROLADAS: Previene y controla

Antracnosis, manchas negras, pestes, botritis, oídio, manchas en las hojas, fusariosis y otras enfermedades de plantas ornamentales, frutas y hortalizas.

MEDIDAS DE PRECAUCIÓN:

Precaución – Al utilizar cualquier tipo de pesticida, recomendamos tomar medidas de seguridad, como evitar el contacto con los ojos y la piel y mantener fuera del alcance de los niños. Si el producto entra en contacto con los ojos, enjuague con agua. Si entra en contacto con la piel, lave con agua y jabón. Llame a un médico si la irritación persiste.

ALMACENAMIENTO Y ELIMINACIÓN:

Gire la boquilla a la posición OFF (DESACTIVADA). Almacene en el recipiente original en un área fría y seca y evite el exceso de calor. Evite el congelamiento. No vuelva a utilizar el recipiente. Colóquelo en la basura u ofrézcalo para reciclaje si está disponible.

LIMITACIÓN DE RESPONSABILIDAD: En la medida en que lo permita la ley aplicable, EcoSMART no establece ninguna garantía de comerciabilidad o idoneidad para un fin en particular, ni ninguna otra garantía, explícita o implícita, excepto las mencionadas anteriormente. El comprador asume toda la responsabilidad por los riesgos del uso que no se ajuste a la etiqueta, las instrucciones y las medidas de precaución.

Según EcoSMART, éste es un producto de control de plagas de mínimo riesgo, y califica para la excepción del registro de EPA bajo la Ley federal de insecticidas, fungicidas y rodenticidas (FIFRA, por sus siglas en inglés).

GARANTÍA: Si por alguna razón no está satisfecho con este producto, envíenos una prueba de compra por correo para que reciba un reembolso total del precio de compra.

Patente de EE.UU. No. 6.004.569. Patente estadounidense y extranjera en trámite.
Artículo No. 33118, Fórmula No. J-013. EcoSMART y EcoSMART Organic son marcas registradas de EcoSMART Technologies, Inc.

©2010 EcoSMART. Todos los derechos reservados. Rev 8/10 HECHO EN EE.UU.